


# オンライントーキングご利用の手引き

## <2019>

April, 2019 – March, 2020

- ＜目的＞ 教室で習った英語を使って\*Skype で外国人講師との会話を楽しみ、学習の励みとする。  
\*Skype (スカイプ)：パソコンやタブレット、スマートフォン等で使える無料ビデオ通話ソフト  
 \*Skype はマイクロソフト企業グループの商標です。
- ＜対象＞ ●英語・英会話コース生 (PT 及びプラチナクラブ除く) ●デジタル・スタディコース生  
 ●英検<sup>®</sup>対策コース生 ●中学英語強化コース生 ●BSコース生
- ＜利用方法＞ ①生徒が基本的に自宅から利用する。  
 ②通話時間は 1 人 5 分以内とする。  
 ③1 回の通話で複数名が交代するのは禁止。  
 ④通話の最初に、氏名・レベル・住所 (都道府県名のみ) を外国人講師が質問するので、必ず英語で答えること。  
 ⑤テキストで習った英語表現を活用し、生徒からどんどん質問させるように指導する。
- ＜注意事項＞ ●通話は 1 人 1 日 1 回までとさせていただきます。  
 ●在籍生にオンライントーキング利用可能曜日・時間帯・Skype ID・休み期間をお知らせください。  
 ●混雑時は、つながりにくかったり、「オフライン」と表示される場合があります。その際は、時間を置いておかけ直しいただくか、他の Skype ID へおかけください。  
 ●通話の際は必ず「カメラアイコン」をクリックしてご利用ください。カメラアイコン →   
 ●オンライントーキングは、あくまでも生徒が授業以外で基本的に自宅から利用できる課外サービスです。時期や時間帯等により回線が込み合うこともあり、すべての通話に対応することはお約束できかねますので、教室の宿題とすることはご遠慮ください。  
 ●Skype の設定については、Skype サポート (<https://support.skype.com/ja>) をご確認ください。  
 ●Skype 利用に必要な環境設定 (パソコン、ヘッドセット、ウェブカメラ、インターネット等) へのお問い合わせに関しましては、ECC では対応できかねます。生徒・保護者様で Skype 利用に適した環境をご準備いただけるよう、お伝えください。

オンライントーキングご利用案内			
Skype ID	曜日	時間帯	休み期間（2019 年度）
eccjrot1	月・火	15：00 ～ 18：00	GW：2019 年 4 月 30 日(火) ～ 2019 年 5 月 5 日(日) 夏期：2019 年 8 月 1 日(木) ～ 2019 年 8 月 19 日(月) 冬期：2019 年 12 月 23 日(月) ～ 2020 年 1 月 7 日(火) 春期：2020 年 3 月 25 日(水) ～ 2020 年 4 月 7 日(火)  ※祝日はお休みです
eccjrot2	水・木		
eccjrot3	月・火・水		
eccirot4			

従来のテレフォントーキングにつきましては、下記の通り引き続きご利用いただけます。

テレフォントーキング 電話番号: 06-7654-7160 曜日: 月・火

※時間帯及び休み期間はオンライントーキングに準じる

裏面に詳細を記載しておりますので、生徒・保護者の皆様にご案内ください。

(保護者への告知として、年 3 回 (5 月・9 月・1 月)、保護者宛季刊誌「HARMONY」にてオンライントーキングのご案内をさせていただいております。)



# オンライントーキングのお知らせ

※Skype を利用したオンラインにて外国人講師と英語のやりとりをしていただける「オンライントーキング」。  
ジュニア生対象の当プログラムをぜひご利用ください。

※Skype (スカイプ) : パソコンやタブレット、スマートフォン等で使える無料ビデオ通話ソフト  
※Skype はマイクロソフト企業グループの商標です。

英語・英会話、デジタル・スタディ、英検®対策、中学英語強化、BS コース生対象

オンライントーキングご利用案内			
Skype ID	曜日	時間帯	休み期間（2019 年度）
eccjrot1	月・火	15:00 ～ 18:00	GW：2019 年 4 月 3 0 日(火) ～ 2019 年 5 月 5 日(日) 夏期：2019 年 8 月 1 日(木) ～ 2019 年 8 月 1 9 日(月) 冬期：2019 年 12 月 23 日(月) ～ 2020 年 1 月 7 日(火) 春期：2020 年 3 月 25 日(水) ～ 2020 年 4 月 7 日(火)  ※祝日はお休みです
eccjrot2	水・木		
eccjrot3	月・火・水		
eccjrot4			

オンライントーキングの流れ	
PART1	初めに、外国人講師が 3 つの質問をします。 ①名前 : What's your name? ②クラス : What class are you in? ③住んでいる所 (都道府県) : Where do you live?
PART2	その後、外国人講師が生徒のレベルを考慮しながら、英語でいろいろな質問をします。
PART3	最後に「何か質問はありませんか?」と外国人講師が尋ねます。

※通話は 1 人 1 日 1 回まで / 1 回の通話は 5 分以内 / 1 回の通話で複数名が交代するのは禁止

オンライン  
トーキングに  
必要なもの

※1 インターネット

※2 パソコン

※3 ヘッドセット

※4 ウェブカメラ

※5 Skype

※1 通信状況によって、音声や画像が乱れる場合があります  
※2 タブレットやスマートフォン等でも可  
※3 パソコン内蔵マイク・スピーカーでも可  
※4 パソコン内蔵カメラでも可  
※5 無料ビデオ通話ソフト  
Skype はマイクロソフト企業グループの商標です

## ～ オンライントーキングの準備 ～

◎Skype をご利用中の方は、パソコン・ヘッドセット・ウェブカメラの確認を行ってください

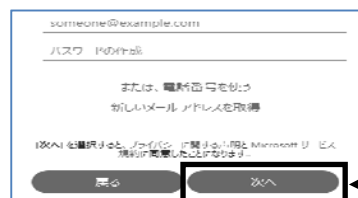
①Skype 公式 HP (<https://www.skype.com/>) より、  
Skype をダウンロード。  
※インストール済みの場合は、最新版に更新してください。



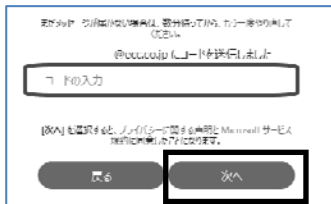
②「アカウントの作成」をクリック。



③「メールアドレス」「パスワード」を入力して「次へ」。  
※メールアドレスをお持ちでない場合は、「新しいメールアドレスを取得」をクリックし、指示に従って作成してください。



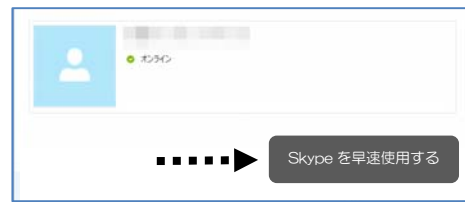
④入力した「メールアドレス」に認証コードが届きます。  
認証コードを入力して「次へ」をクリック。



⑤スピーカー、マイク、ウェブカメラの動作を  
必ず確認してください。  
動作確認を終えたら「続行」をクリック。

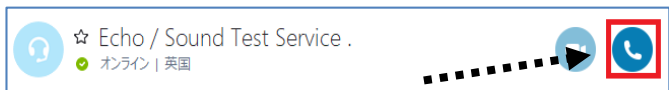


⑥「Skype を早速使用する」をクリック。

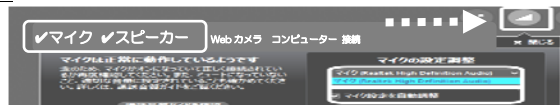


## ～ 通話の前にご確認ください～

Skype 起動後「Echo / Sound Test Service.」→「電話アイコン」をクリックし、  
音声に従ってテストを行ってください。



※音声が聞こえない場合は「アンテナマーク」をクリックし、マイク・スピーカー  
の設定を確認してください。



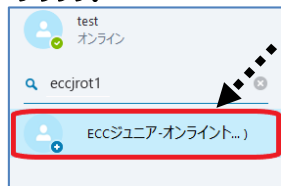
## ～ 通話の手順 ～

①Skype 起動後、検索バーに Skype ID  
を入力し「Skype を検索」をクリック。

【Skype ID】上記「オンライントーキング」ご利用案内  
記載の「Skype ID」から選択



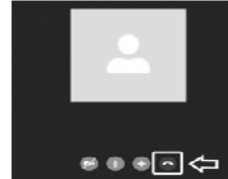
②表示された「Skype ID 名」を  
クリック。



③画面右上の「カメラアイコン」をクリックして  
通話スタート。  
※通話の際は必ず「カメラアイコン」をクリックし  
てご利用ください。



④右下の赤色の電話アイコン  
をクリックして通話終了。



混雑時は、つながりにくかったり、「オフライン」と表示される場合がございます。  
その際は、時間を置いておかけ直しいただくか、他の Skype ID へおかけください。

※Skype の設定については、Skype サポート (<https://support.skype.com/ja>) をご確認ください。  
※パソコン、ヘッドセット、ウェブカメラ、インターネット等の設定については ECC では対応いたしかねます。  
生徒・保護者様で Skype 利用に適した環境をご準備くださいますよう、お願いいたします。

なお、従来のテレフォントーキングにつきましては、下記の通り引き続きご利用いただけます。

テレフォントーキング 電話番号 : 06-7654-7160 曜日 : 月・火

※時間帯及び休み期間はオンライントーキングに準じる

# オンライントーキングキャンペーンについてのお知らせ

“オンライントーキングキャンペーン”を、9月に実施いたします。キャンペーン中、生徒が外国人の先生に質問（下記参照）をして、その答えをハガキに書いて応募すると抽選で素敵なプレゼントが当たります。この機会に、生徒の皆さんにオンライントーキングをご案内ください。

9月実施

## オンライントーキングクイズ

外国人の先生に次の質問をしてみよう！

### <PB / DB>

1. Do you like hotdogs? (ホットドッグは好きですか?)
2. Can you swim? (泳ぐことができますか?)
3. Question from the teacher (先生からの質問だよ.)

### <PF / PI / 5J / 5T >

1. What's your favorite fruit? (好きな果物は何ですか?)
2. Do you like green peppers? (ピーマンは好きですか?)
3. Can you play the violin? (バイオリンを弾けますか?)
4. Question from the teacher (先生からの質問だよ.)

### <PE / PA / 4T>

1. Do you like dolphins? (イルカは好きですか?)
2. Can you make rice balls? (おにぎりを作れますか?)
3. What time do you get up? (何時に起きますか?)
4. Question from the teacher (先生からの質問だよ.)

### <3T / JE / JI / JA / 1E / 2E / 3E / BS>

1. What time do you usually go to work? (いつも仕事に何時に行きますか?)
2. Have you been to Mount Fuji? (富士山に行ったことがありますか?)
3. Where do you want to go on your winter vacation? (冬休みはどこに行きたいですか?)
4. What was your favorite subject in school? (学校で好きな科目は何でしたか?)

### 《対象》

ジュニア英語・英会話／デジタル・スタディ

英検®対策／中学英語強化／BS

※当キャンペーンは、オンライントーキングのみの実施となります。テレフォントーキングは対象外となります。

### オンライントーキング

Skype ID	曜日	時間帯
eccjrot1	月・火	15:00 ~
eccjrot2	水・木	
eccjrot3	月・火・水	18:00
eccjrot4		



### 《応募ハガキの記入例》

#### 郵便ハガキ

〒530-0044

大阪市北区東天満  
1-10-20  
ECC 本社ビル6F

ECC ジュニア  
オンライン  
トーキング係行

◇この先生に電話したのかな。

(Skype ID を書いてね)

◇クイズの答え

(PB生は答えを○×や Yes/No、日本語で書いてもいいよ)

- 1.
- 2.
- 3.
- 4.

◇外国人の先生にメッセージを書こう。

(日本語でもいいよ)

- 名前 \_\_\_\_\_
- 住所 \_\_\_\_\_
- TEL \_\_\_\_\_
- 教室名 \_\_\_\_\_
- 教室コード \_\_\_\_\_ ★
- レベル \_\_\_\_\_ ID No. \_\_\_\_\_ ★

外国人の先生の答えを右の記入例にしたがって

ハガキに書いて応募してね。できるだけ英語で書いてね。全問すべて正解の人の中から、抽選ですてきなプレゼントが当たります！

クイズの期間：9月のオンライントーキングの日

最終日は9月30日（月）です

応募のきまり：一人1回の応募に限ります。

応募の締切：10月1日当日消印有効

発表表：プレゼントの発送をもって発表にかえさせていただきます。

★ “教室コード”と“ID No.”は生徒手帳を見て書いてね