


オンライントーキングご利用の手引き

<2020>

April, 2020 – March, 2021

- <目的> 教室で習った英語を使って*Skype で外国人講師との会話を楽しみ、学習の励みとする。
*Skype (スカイプ) : パソコンやタブレット、スマートフォン等で使える無料ビデオ通話ソフト
 *Skype はマイクロソフト企業グループの商標です。
- <対象> ●英語・英会話コース生 (PT 及びプラチナクラブ除く) ●デジタル・スタディコース生 (DT 除く) ●英検[®]対策コース生 ●中学英語強化コース生 ●BSコース生
※「英検」は公益財団法人日本英語検定協会の登録商標です。
- <利用方法> ①生徒が基本的に自宅から利用する。
 ②通話時間は 1 人 5 分以内とする。
 ③1 回の通話で複数名が交代するのは禁止。
 ④通話の最初に、氏名・レベル・住所 (都道府県名のみ) を外国人講師が質問するので、必ず英語で答えること。
 ⑤テキストで習った英語表現を活用し、生徒からどんどん質問させるように指導する。
- <注意事項> ●通話は 1 人 1 日 1 回までとさせていただきます。
 ●在籍生にオンライントーキング利用可能曜日・時間帯・Skype ID・休み期間をお知らせください。
 ●混雑時は、つながりにくかったり、「オフライン」と表示される場合があります。その際は、時間を置いておかけ直しいただくか、他の Skype ID へおかけください。
 ●通話の際は必ず「カメラアイコン」をクリックしてご利用ください。カメラアイコン → 
 ●オンライントーキングは、あくまでも生徒が授業以外で基本的に自宅から利用できる課外サービスです。時期や時間帯等により回線が込み合うこともあり、すべての通話に対応することはお約束できかねますので、教室の宿題とすることはご遠慮ください。
 ●Skype の設定については、Skype サポート (<https://support.skype.com/ja>) をご確認ください。
 ●Skype 利用に必要な環境設定 (パソコン、ヘッドセット、ウェブカメラ、インターネット等) へのお問い合わせに関しましては、ECC では対応できかねます。生徒・保護者様で Skype 利用に適した環境をご準備いただけるよう、お伝えください。

オンライントーキングご利用案内			
Skype ID	曜日	時間帯	休み期間 (2020 年度)
eccjrota	月・火・水・木・金 (フィリピン人講師)	15:00 ～ 18:00	GW: 2020 年 4 月 29 日 (水) ～ 2020 年 5 月 6 日 (水) 夏期: 2020 年 8 月 1 日 (土) ～ 2020 年 8 月 19 日 (水) 冬期: 2020 年 12 月 23 日 (水) ～ 2021 年 1 月 7 日 (木) 春期: 2021 年 3 月 25 日 (木) ～ 2021 年 4 月 7 日 (水) 【定期メンテナンスによるお休み】 2020 年 6 月 1 日 (月) ～ 6 月 10 日 (水) 2020 年 10 月 5 日 (月) ～ 10 月 21 日 (水) 2020 年 12 月中旬予定 (確定次第お知らせします) 2021 年 1 月下旬～2 月上旬予定 (確定次第お知らせします) ※祝日はお休みです。 ※フィリピンの国内事情により、急なお休みが発生する場合がありますので、予めご了承ください。
eccjrota			
eccjrota			
eccjrot1	月・火 (ネイティブ講師)		
eccjrot2			

裏面に詳細を記載しておりますので、生徒・保護者の皆様にご案内ください。

(保護者への告知として、年 3 回 (5 月・9 月・1 月)、保護者宛季刊誌「HARMONY」にてオンライントーキングのご案内をさせていただいております。)



オンライントーキングのお知らせ

※Skype を利用したオンラインにて外国人講師と英語のやりとりをしていただける「オンライントーキング」。
多くの皆様にご利用いただいている当プログラムをぜひご利用ください。

英語・英会話、デジタル・
スタディ、英検®対策、中学
英語強化、BS コース生対象

オンライントーキングご利用案内			
Skype ID	曜日	時間帯	休み期間（2020 年度）
eccjrota	月・火・水 木・金 (フィリピン講師)	15:00 ～ 18:00	GW：2020 年 4 月 29 日(水) ～ 2020 年 5 月 6 日(水) 夏期：2020 年 8 月 1 日(土) ～ 2020 年 8 月 19 日(水) 冬期：2020 年 12 月 23 日(水) ～ 2021 年 1 月 7 日(木) 春期：2021 年 3 月 25 日(木) ～ 2021 年 4 月 7 日(水)
eccjrota			【定期メンテナンスによるお休み】 2020 年 6 月 1 日(月) ～ 6 月 10 日(水) 2020 年 10 月 5 日(月) ～ 10 月 21 日(水) 2020 年 12 月中旬予定（確定次第お知らせします） 2021 年 1 月下旬～2 月上旬予定（確定次第お知らせします）
eccjrota			※祝日はお休みです。 ※フィリピンの国内事情により、急なお休みが発生する場合がありますので、予めご了承ください。
eccjrot1	月・火 (ネイティブ講師)		
eccjrot2			

オンライントーキングの流れ	
PART1	初めに、外国人講師が 3 つの質問をします。 ①名前：What's your name? ②クラス：What class are you in? ③住んでいる所（都道府県）：Where do you live?
PART2	その後、外国人講師が生徒のレベルを考慮しながら、英語でいろいろな質問をします。
PART3	最後に「何か質問はありませんか？」と外国人講師が尋ねます。

通話は 1 人 1 日 1 回まで / 1 回の通話は 5 分以内 / 1 回の通話で複数名が交代するのは禁止

※Skype (スカイプ)：パソコンやタブレット、スマートフォン等で使える無料ビデオ通話ソフト
※Skype はマイクロソフト企業グループの商標です。
※「英検」は公益財団法人日本英語検定協会の登録商標です。

～ オンライントーキングの準備 ～

◎Skype をご利用中の方は、パソコン・ヘッドセット・ウェブカメラの確認を行ってください

①Skype 公式 HP (<https://www.skype.com/>) より、
Skype をダウンロード。
※インストール済みの場合は、最新版に更新してください。




②「アカウントの作成」をクリック。



③「メールアドレス」「パスワード」入力後「次へ」。
※メールアドレスをお持ちでない場合は、「新しいメール
アドレスを取得」をクリックし、指示に従って作成ください。



④入力した「メールアドレス」に認証コードが届きます。
認証コードを入力して「次へ」をクリック。



⑤スピーカー、マイク、ウェブカメラの
動作を必ず確認してください。
動作確認を終えたら「続行」をクリック。



⑥「Skype を早速使用する」をクリック。



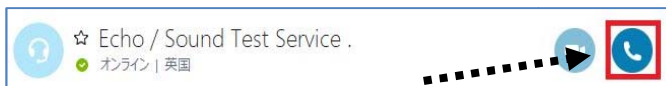
オンライントーキングに 必要なもの



- ※1 通信状況によって音声や画像が乱れる場合があります
- ※2 タブレットやスマートフォン等でも可
- ※3 パソコン内蔵マイク・スピーカーでも可
- ※4 パソコン内蔵カメラでも可
- ※5 無料ビデオ通話ソフト
Skype はマイクロソフト企業グループの商標です

～ 通話の前にご確認ください～

Skype 起動後「Echo / Sound Test Service」→「電話アイコン」をクリックし、
音声に従ってテストを行ってください。



※音声がかた聞こえない場合は「アンテナマーク」をクリックし、マイク・スピーカーの設定を
確認してください。



～ 通話の手順 ～

①Skype 起動後、検索バーに Skype ID を入力し、
「Skype を検索」をクリック。


【Skype ID】上記「オンライン」ご利用案内」記載の
「Skype ID」から選択



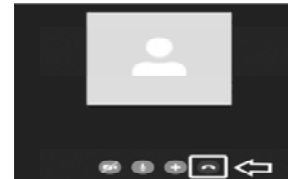
②表示された「Skype ID 名」をクリック。



③画面右上の「カメラアイコン」をクリックして通話スタート。
※通話の際は必ず「カメラアイコン」をクリックして
ご利用ください。



④右下の赤色の電話アイコンをクリックして
通話終了。



混雑時は、つながりにくかったり、「オフライン」と表示される場合がございます。
その際は、時間を置いておかけ直しいただくか、他の Skype ID へおかけください。

※Skype の設定については、Skype サポート (<https://support.skype.com/ja>) をご確認ください。
※パソコン、ヘッドセット、ウェブカメラ、インターネット等の設定については ECC では対応いたしかねます。
生徒・保護者様で Skype 利用に適した環境をご準備くださいますよう、お願いいたします。